

CANTER

NUEVA GENERACIÓN

6 TON



EURO5

FUSO

LLÁMANOS AL
01-6307226



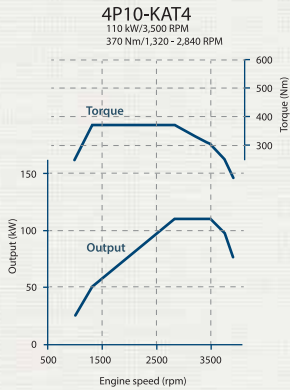
ENCUÉTRANOS EN:
WWW.FUSO.COM.PE



ESPECIFICACIONES TÉCNICAS & EQUIPAMIENTO

CANTER

6 TON



MODELO	CANTER EURO V 6 TON
DIMENSIONES (mm)	
Largo	7,185
ancho	2,145
Alto	2,215
Distancia entre ejes	4,300
Max Largo Carrozable (aprox.) - referencial	6,255
Radio mínimo de giro (m)	7,5
PESOS (KG)	
Peso Bruto Vehicular	8,550
Peso Bruto Vehicular Eje Delantero	3,100
Peso Bruto Vehicular Eje Posterior	6,000
Peso Seco	2,510
Capacidad de Carga Bruta	6,040
MOTOR	
4P10-KAT4	
Tipo	Diesel 4 cil. en línea, 16 valv
Cilindrada (cc)	2,998
Sistema de Alimentación	Inyección Directa TDI + Turbo de Geometría variable - Sistema Common Rail, Bujías de precalentamiento
Potencia máx. (kW (HP)/RPM)	110(147.5) /3500
Torque máx. (NM/RPM)	370 / 1,320
Norma de emisiones	EURO V
EMBRAGUE	
Tipo	De Control Hidráulico, Monodisco Seco ø 300mm
TRANSMISIÓN	
Tracción	4x2
Tipo	Mecánica de 5 velocidades y 1 reversa. Todas las Marcha sincronizada de 1ra.a 5ta.
Relación de Transmisión	1ra: 5.494 - 2da: 3.193 - 3ra: 1.689 - 4ta: 1.000 - 5ta:0.723 -- Rev: 5.494
EJE DELANTERO	
Tipo	Viga "I"
EJE POSTERIOR	
Tipo	Eje Flotante, Reducción Simple
Relación del Diferencial	6.166
DIRECCIÓN	
Tipo	Bolas recirculantes servoasistidas, con columna de dirección telescópica y basculante
SUSPENSIÓN	
Delantera	Muelles laminados con amortiguadores y barra estabilizadora
Posterior	Muelles laminados con amortiguadores
FRENOS	
De Servicio	Hidráulicos. Servoasistido por vacío. De doble circuito.
Sistema de seguridad	ABS y EBD
Delanteros y Posteriores	Tambor
Estacionamiento	Mecánico de accionamiento al cardán
Auxiliar	Freno de Escape (Obstrucción Gases de escape)
SISTEMA ELÉCTRICO	
Alternador	24 V
TANQUE DE COMBUSTIBLE	
Capacidad (L)	100 + 70
RUEDAS Y NEUMÁTICOS	
Cantidad	6
Delanteros	Delanteras Simples: 215/75 R17.5 Diseño direccional
Posteriores	Posteriores Duales: 215/75 R17.5 Diseño traccion
EQUIPAMIENTO	
Espejos laterales de control manual	
Espejo de punto ciego	
Espejo retrovisor interior	
Snorkel alto con tapa para lluvia	
Tapa de combustible con llave	
Faros neblineros	
Alarma de retroceso	
Aire forzado con calefacción + desempañador	
Timón de altura regulable	
Velocímetro, odómetro y tacómetro	
Luz interior LED	
Tapasol para piloto y copiloto	
Consola de piso y portavasos	
Asientos rebatibles de tela, bolsillo de puertas	
Cinturones de seguridad de tres puntos (x2) y de dos puntos (x1)	
Alzavidrios eléctricos	
Cierre de puerta centralizado	
Piso jebe	
Radio AM/FM, lector de MP3, pantalla táctil	
Toma auxiliar de corriente	
Caja de herramientas con candado	

FUSO

Fuso y/o MC Autos del Perú se reservan el derecho de realizar cualquier modificación respecto a colores, equipamiento o especificaciones detallados en esta ficha técnica en cualquier momento sin previo aviso. Consulte al concesionario más cercano. Rev. 11-2020

EURO 5
SIN UREA